

# DAS LEIBNIZVIERTEL IST ZUWACHS-SIEGER BEIM SICHERHEITSGEFÜHL

Auszüge aus den ausgewerteten Umfrage-Daten im Leibnizviertel



Ihre Kundenbetreuerin ist **Ilona Kramm**.

☎ **03334 304-0**  
@ ilona.kramm@1893-wohnen.de

## +15,6%

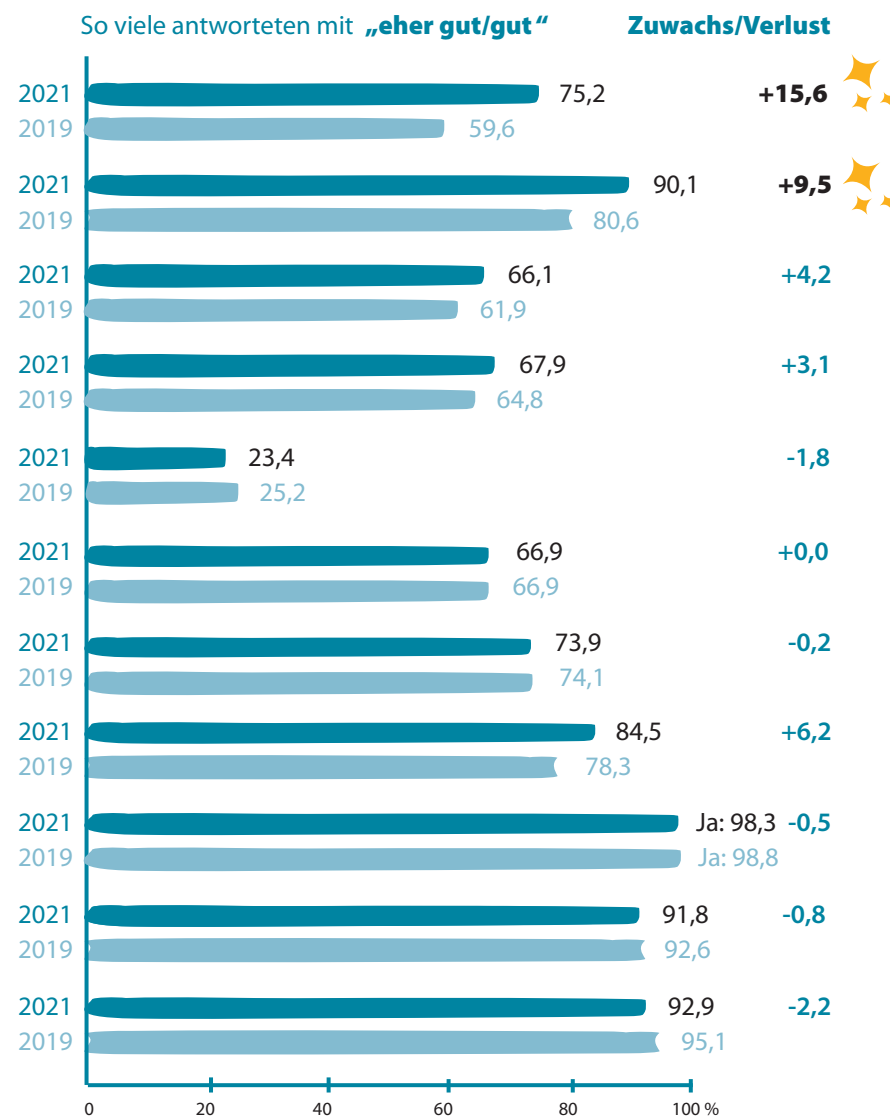
Zuwachs: **Sicherheitsgefühl im Keller**

**340** Mitglieder haben unseren Fragebogen bekommen.  
**177** Mitglieder haben ihn ausgefüllt zurückgeschickt. **Danke!**  
Rücklaufquote im Leibnizviertel: **52,06%**

Altersdurchschnitt in der Umfrage:	Alter (Jahre)	Umfrageteilnehmer/innen
60 bis 69 Jahre	20 bis 29	8
Altersdurchschnitt im Leibnizviertel insgesamt: etwa 60 Jahre	30 bis 39	18
	40 bis 49	13
27 Mitglieder gaben an, dass sie Kinder im Haushalt haben.	50 bis 59	17
	60 bis 69	37
	70 bis 79	44
	80 oder älter	36

## Umfrage-Auszug

### Sicherheitsgefühl im Keller



# BRAND.VIER IST ZUWACHS-SIEGER BEI DER SAUBERKEIT

Auszüge aus den ausgewerteten Umfrage-Daten im Brandenburgischen Viertel



Ihre Kundenbetreuerin ist **Julia Georgi**.

☎ **03334 304-0**  
@ julia.georgi@1893-wohnen.de

## +7,2%

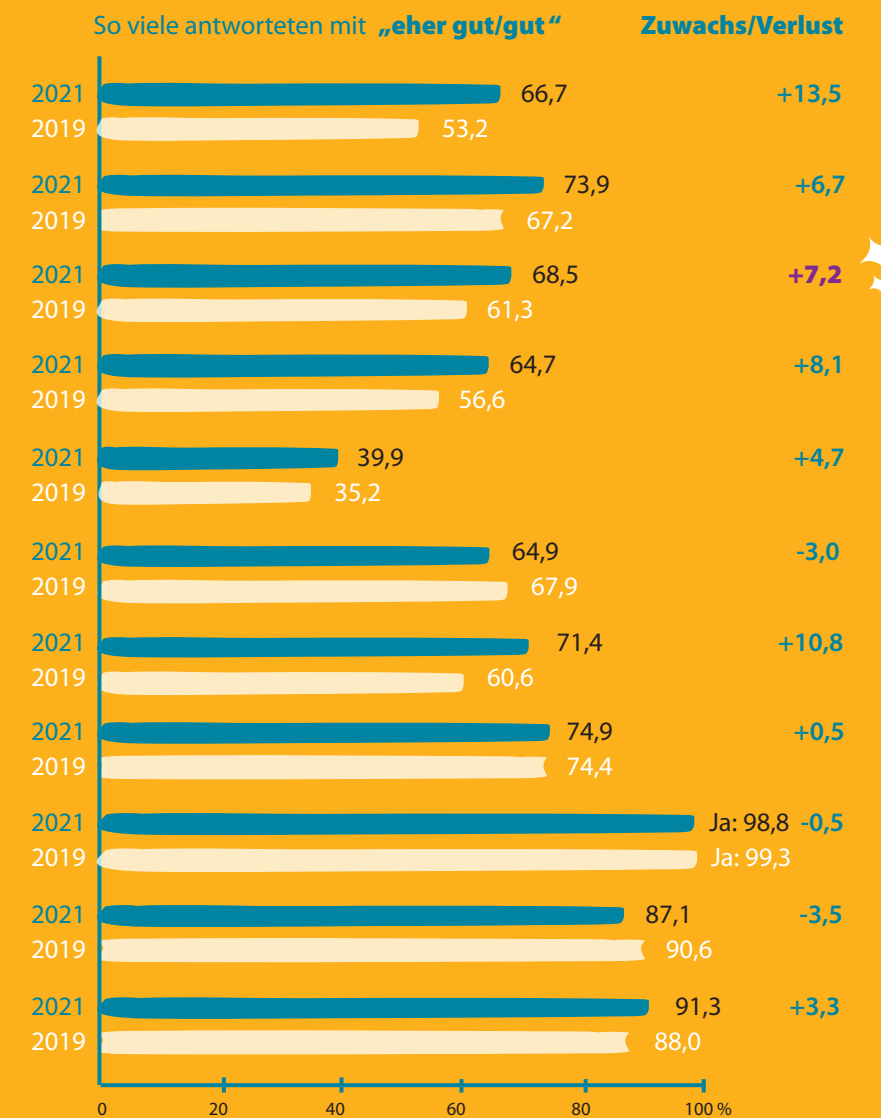
Zuwachs: **Sauberkeit in der Wohnanlage**

**1.141** Mitglieder haben unseren Fragebogen bekommen.  
**430** Mitglieder haben ihn ausgefüllt zurückgeschickt. **Danke!**  
Rücklaufquote in BRAND.VIER: **37,69%**

Altersdurchschnitt in der Umfrage:	Alter (Jahre)	Umfrageteilnehmer/innen
50 bis 59 Jahre	19 oder jünger	1
Altersdurchschnitt im Brandenburgischen Viertel insgesamt: etwa 55 Jahre	20 bis 29	16
	30 bis 39	26
57 Mitglieder gaben an, dass sie Kinder im Haushalt haben.	40 bis 49	39
	50 bis 59	58
	60 bis 69	169
	70 bis 79	72
	80 oder älter	40

## Umfrage-Auszug

### Sicherheitsgefühl im Keller



# FINOW IST ZUWACHS-SIEGER BEIM ZUSTAND DES SPIELPLATZES

Auszüge aus den ausgewerteten Umfrage-Daten in Finow



Ihr Kundenbetreuer ist  
**Marius Köstler.**

☎ **03334 304-0**  
@ marius.koestler@1893-wohnen.de

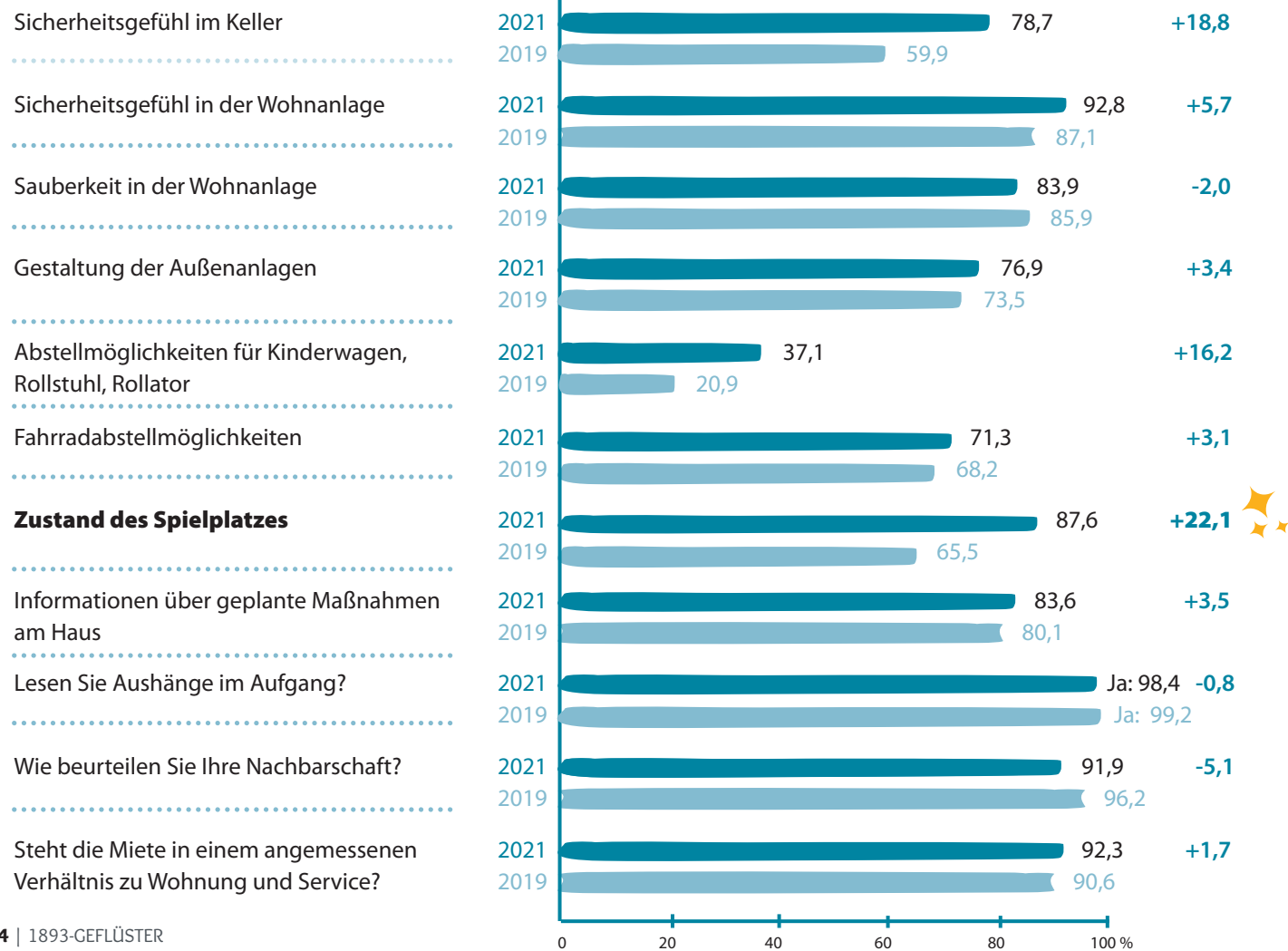
# +22,1%

Zuwachs:  
Zustand des Spielplatzes

**835** Mitglieder haben unseren Fragebogen bekommen.  
**435** 435 Mitglieder haben ihn ausgefüllt zurückgeschickt. **Danke!**  
Rücklaufquote in Finow: **52,1%**

	Alter (Jahre)	Umfrageteilnehmer/innen
<b>425</b> Mitglieder haben uns ihr Alter verraten.		
• Altersdurchschnitt in der Umfrage:	20 bis 29	<b>16</b>
<b>60 bis 69</b> Jahre	30 bis 39	<b>30</b>
• Altersdurchschnitt in Finow insgesamt:	40 bis 49	<b>27</b>
etwa <b>62</b> Jahre	50 bis 59	<b>47</b>
	60 bis 69	<b>78</b>
	70 bis 79	<b>99</b>
<b>43</b> Mitglieder gaben an, dass sie Kinder im Haushalt haben.	80 oder älter	<b>128</b>

## Umfrage-Auszug



# NORDEND IST SIEGER BEIM NACHBARSCHAFTSGEFÜHL

Auszüge aus den ausgewerteten Umfrage-Daten in Nordend



Ihre Kundenbetreuerin ist  
**Ilona Kramm.**

☎ **03334 304-0**  
@ ilona.kramm@1893-wohnen.de

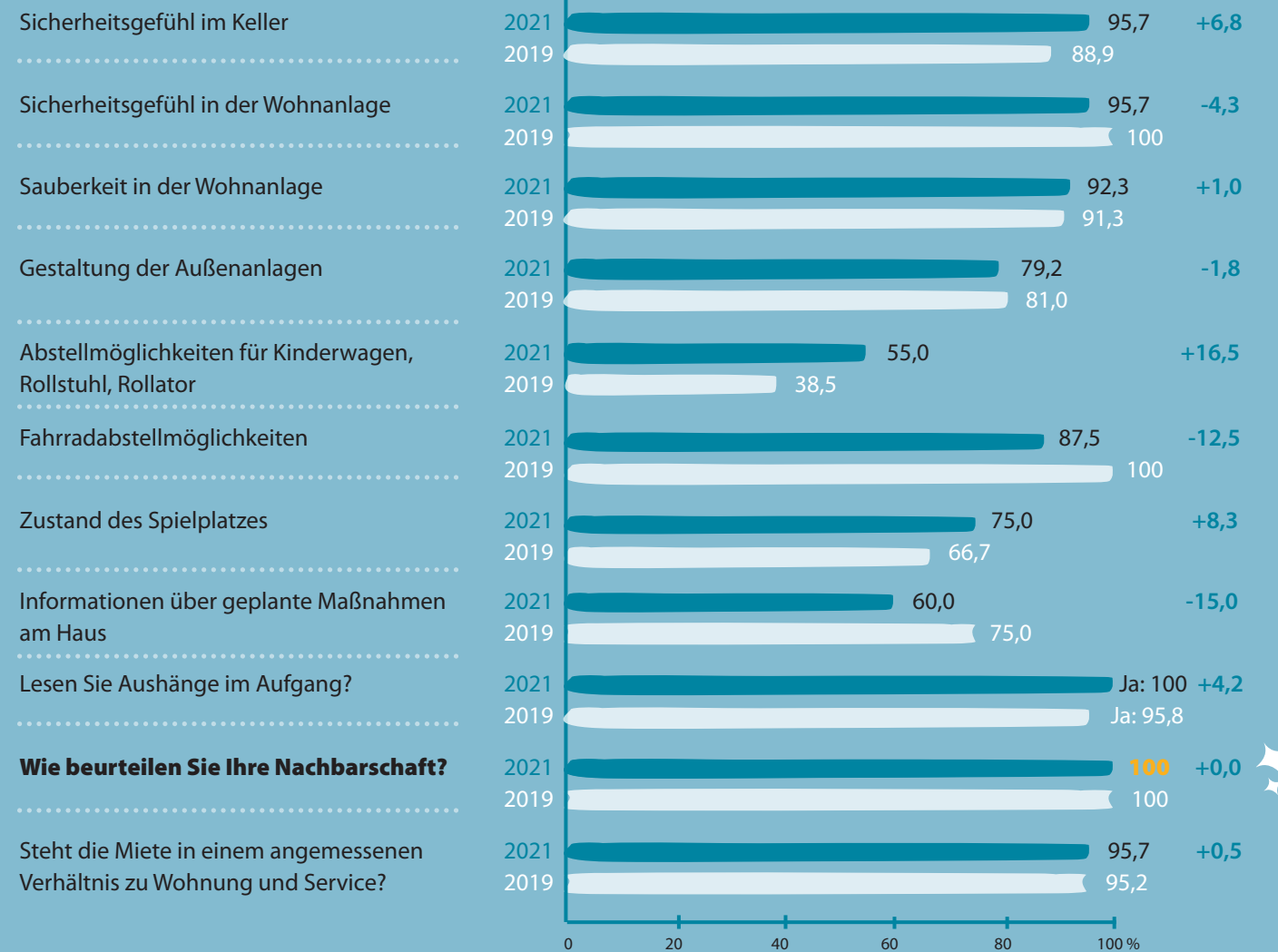
# 100%

1. Platz:  
Nachbarschaftsgefühl

**38** Mitglieder haben unseren Fragebogen bekommen.  
**26** 26 Mitglieder haben ihn ausgefüllt zurückgeschickt. **Danke!**  
Rücklaufquote für Nordend: **68,42%**

	Alter (Jahre)	Umfrageteilnehmer/innen
<b>24</b> Mitglieder haben uns ihr Alter verraten.		
• Altersdurchschnitt in der Umfrage:	20 bis 29	<b>1</b>
<b>70 bis 79</b> Jahre	30 bis 39	-
• Altersdurchschnitt in Nordend insgesamt:	40 bis 49	-
etwa <b>73</b> Jahre	50 bis 59	<b>1</b>
	60 bis 69	<b>5</b>
	70 bis 79	<b>7</b>
<b>2</b> Mitglieder gaben an, dass sie Kinder im Haushalt haben.	80 oder älter	<b>10</b>

## Umfrage-Auszug



# STADTMITTE IST ZUWACHS-SIEGER BEI DEN ABSTELLMÖGLICHKEITEN

Auszüge aus den ausgewerteten Umfrage-Daten in der Innenstadt



Ihr Kundenbetreuer ist **Marius Köstler**.

☎ **03334 304-0**

@ marius.koestler@1893-wohnen.de

## +19,5%

Zuwachs:  
Abstellmöglichkeiten

**161** Mitglieder haben unseren Fragebogen bekommen.

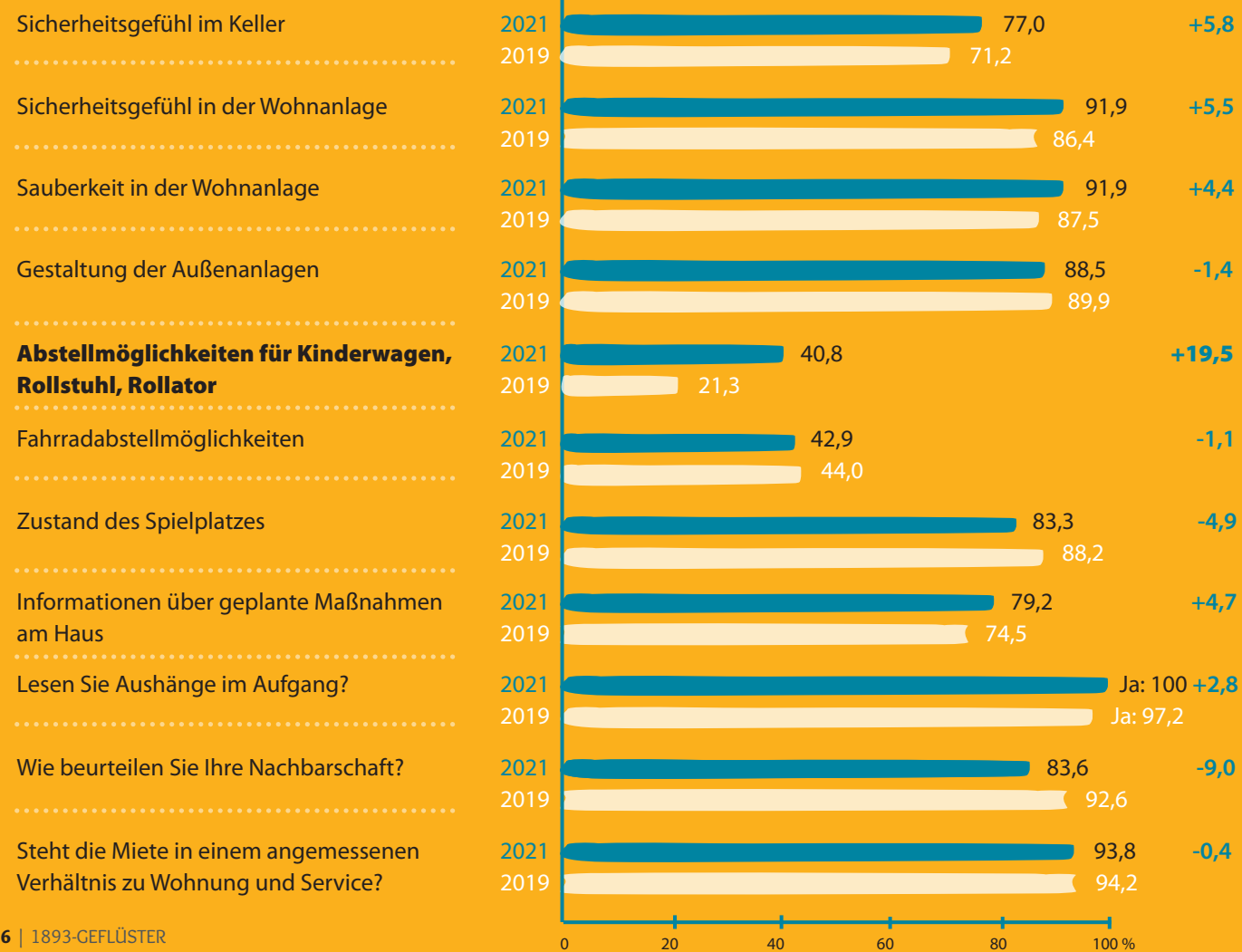
**65** Mitglieder haben ihn ausgefüllt zurückgeschickt. **Danke!**

Rücklaufquote für Stadtmitte: **40,37%**

Alters (Jahre)	Umfrageteilnehmer/innen
• Altersdurchschnitt in der Umfrage:	
20 bis 29	<b>10</b>
30 bis 39	<b>8</b>
40 bis 49	<b>4</b>
• Altersdurchschnitt in Stadtmitte insgesamt: etwa 50 Jahre	
50 bis 59	<b>12</b>
60 bis 69	<b>17</b>
70 bis 79	<b>7</b>
80 oder älter	<b>7</b>

**8** Mitglieder gaben an, dass sie Kinder im Haushalt haben.

## Umfrage-Auszug



# WESTEND IST ZUWACHS-SIEGER BEI DER AUSSENANLAGEN-GESTALTUNG

Auszüge aus den ausgewerteten Umfrage-Daten in Westend



Ihre Kundenbetreuerin ist **Ilona Kramm**.

☎ **03334 304-0**

@ ilona.kramm@1893-wohnen.de

## +11,7%

Zuwachs:  
Gestaltung der Außenanlagen

**612** Mitglieder haben unseren Fragebogen bekommen.

**342** Mitglieder haben ihn ausgefüllt zurückgeschickt. **Danke!**

Rücklaufquote für Westend: **55,88%**

Alters (Jahre)	Umfrageteilnehmer/innen
• Altersdurchschnitt in der Umfrage:	
20 bis 29	<b>12</b>
30 bis 39	<b>22</b>
40 bis 49	<b>24</b>
• Altersdurchschnitt in Westend insgesamt: etwa 63 Jahre	
50 bis 59	<b>53</b>
60 bis 69	<b>63</b>
70 bis 79	<b>38</b>
80 oder älter	<b>123</b>

**32** Mitglieder gaben an, dass sie Kinder im Haushalt haben.

## Umfrage-Auszug

